



MVA

73/16

LE VOLET
EN CHLORURE DE POLYVINYLE PU

CARACTERISTIQUES DU P.V.C.

PROPRIETES PHYSIQUES A 20° C. Dureté shore D2 80
 Poids spécifique Kg/dm³ 1,41
 Point vicat °C. 97

PROPRIETES MECANIQUES A 20° C. Tension de rupture Kg/cm² 560
 Allongement à la rupture % 130
 Module à 100 % d'allongement Kg/cm² 505

NOMBRE DE LAMES : 16,39 p/m hauteur.

POIDS AU M² : 5 Kg. 950

GLISSIERES DISPONIBLES (voir dessin).

TABLEAU D'ENROULEMENT PROFIL AUTOMATIQUE 73/16

HAUTEUR TOTALE	AXE	AXE	AXE	AXE	AXE	TUBE	TUBE	TUBE	TUBE	TUBE	TUBE	TUBE	TUBE
	1" Ø 155	6/4" Ø 200	2" Ø 225	2 1/2" Ø 240	3" Ø 290	76+R Ø 127	76 Ø 76	102+R Ø 178	102 Ø 102	120+R Ø 203	120 Ø 120	140+R Ø 220	140 Ø 140
0 m 50	20,5 cm	24,5 cm	27 cm	28 cm	32,5 cm	17,5 cm	14 cm	20,5 cm	16,5 cm	24,5 cm	17,5 cm	26,5 cm	19 cm
0 m 75	22	25	27,5	29,5	34	20	17	23	17,5	25	20	28	20
1 m 00	24	26	29,5	30	35,5	21	18,5	24,5	20	27,5	21	29	22,5
1 m 25	25,5	28	30	30,5	36	23	20	25	22	29	23	30	24
1 m 50	26	28,5	31	31,5	37,5	24	21,5	26,5	22,5	29,5	24	31	24,5
1 m 75	28	29,5	31,5	32,5	38	25	23,5	28	23	30,5	26,5	32	26
2 m 00	28,5	30,5	33	33,5	39	26	25	29	26	31	27	32,5	27,5
2 m 25	30	31,5	34	34	39,5	27,5	26,5	30	27	32	29,5	34	28
2 m 50	31	32	35	35,5	40	29	29	31	28,5	34	30	34,5	31
2 m 75	31,5	34	36,5	36	40,5	30	29,5	32	29,5	35	30,5	35,5	31,5
3 m 00	32,5	34,5	37	37	41	31	30,5	32,5	30,5	35,5	32	36,5	32
3 m 25		35	37,5	38	41,5	31,5	32	34,5	31,5	37	32,5	38	33,5
3 m 50		35,5	38	40	42	33	32,5	35	32	37,5	34	38,5	34
3 m 75			38,5	40,5	43	33,5	33	36	33,5	38,5	34,5	40	35,5
4 m 00			39	41	44,5	35	33,5	37	34	39	36	40,5	36
4 m 25				41,5	45	35,5	35	38	35,5	40	36,5	41	37
4 m 50				42	45,5	36	35,5	38,5	36	41	37,5	41,5	38,5
4 m 75					46	37	37	39,5	37	41,5	39	42	39
5 m 00					46,5	38,5	37,5	40	38	42	40	42,5	39,5

+R = AXES AVEC ANNEAUX.

STABILITÉ DES COLORIS : exceptionnelle, grâce à l'emploi de P.V.C. pur, exempt de tout additif, soit charge ou plastifiant.

TEINTES DISPONIBLES : translucide vert, translucide jaune, translucide bleu, bleu ciel, gris foncé, jaune, rouge, ivoire, gris clair, vert, blanc, bleu foncé, imitation bois.

EXECUTION : 1. - à sangle et enrouleur
 2. - automatique à main
 3. - mécanique
 4. - électrique

— RENFORCEMENTS ET COULISSES ANTI-TEMPETE DISPONIBLES POUR LES GRANDES LARGEURS
 — RESISTANCE EXCEPTIONNELLE A L'ECRASEMENT ET AUX INTEMPERIES

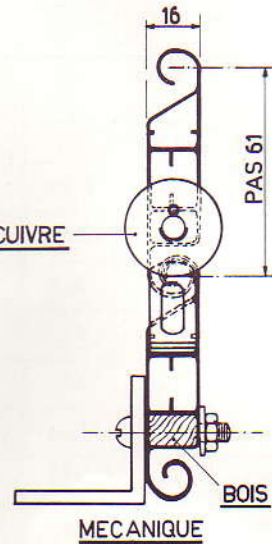
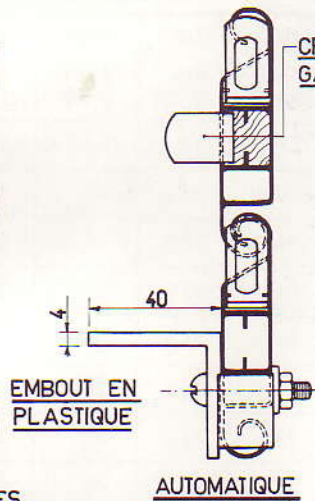
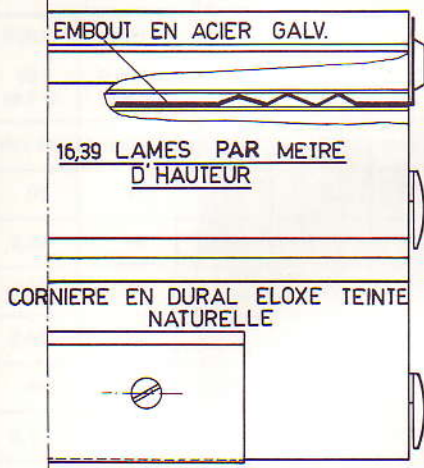
60/13 jusque 2 m 750 d'ouverture.

73/16 de 2 m 750 à 3 m 500.

91/18 de 3 m 500 à 5 m 500.

118/24 de 5 m 500 à 7 m 000.

VOLETS EN PLASTIQUE (EN P.V.C)
PUR - PROFIL 73/16 - POIDS AU M² 6 Kg800
POIDS AU M.C.T 0,363 Kg



COULISSES DISPONIBLES

