









### 5. Programmation avec le Digicode SA Hz

- A l'aide des touches  et , sélectionner le paramètre  puis afficher la valeur  à l'aide des touches  et .
- Composer votre **code principal** sur le digicode
- Appuyer sur la touche de votre digicode qui pilotera l'automate (l'afficheur du RSA Hz se fige) puis, tout en maintenant la touche du Digicode, appuyer sur la touche  du RSA Hz jusqu'à l'affichage de  (environ 3s).



Digicode SA Hz

